

SQUARE




SQUARE

*Entscheiden Sie sich
für Qualität
Und
einer Alternativen
Reichhaltigen Farbauswahl mit
gleichzeitigen Energieeinsparungen*

*Sign
for Quality
Using
Alternative colours
and Realising
Energy saving*





Viereckige Deckenleuchte mit LEDs mit geringem Energieverbrauch (15W) mit integrierter Notbeleuchtung
Low power consumption (15 W) led panel with an integrated emergency lighting

Epoxid beschichtete Zwischendecke
White epoxy finish ceiling

Innenpanel, Taster, Zubehör



Control panel Buttons, Accessories

Innenpanel in gebürsteten Edelstahl
Control panel in polished stainless steel

- Kurzhubtaster der Serie Angel EVOLYA konform mit der Norm EN 81.70
Angel EVOLYA micro switch buttons according to the 81.70 standard
- LCD Display 4" mit integrierter digitaler Sprachansage
4" floor indicator including voice announcer
- Identifikationsschild mit Rückbeleuchtung / *Printing on backlight*
- Integriertem Notruftelefon / *Three-phonic telephone*



Taster Angel EVOLYA



LCD Display 4 "

- Option Schlüsselkontakt / *Keypad access in option*
- Option Brandfallsteuerung / *Fireman in option*
- Option Anti-Vandalismus Kurzhubtaster der Serie DEMON konform mit der Norm EN 81.70
- *Demon EVOLYA micro switch buttons according to the 81.70 standard in option*



Taster Demon EVOLYA



Handlauf

Handrail



Ein Handlauf in eloxiertem Aluminium, Naturfarben
 Mit Endstücken im polierten Aluminium
1 handrail, in natural anodized aluminium with highly polished mirror ends

Übergangsp Profile

Panel junction profiles



Profile in eloxiertem Aluminium, Naturfarben
Natural anodized aluminium panel

Spiegel



Mirror



Spiegel im Format 16/9 auf Kopfhöhe
16:9 mirror

Fußbodenleisten



Skirtings



Fußbodenleisten in eloxiertem Aluminium, Naturfarben
Skirting in natural anodized aluminium

Fahrkorbbelüftung



Ventilation



Natürliche Fahrkorbbelüftung ,
(in unteren Kabineneingangsbereich) im Eingangstürprofil
*Natural ventilation in car entrance
(below at bottom and above at head)*

4 verschiedene Holztonne zur Auswahl (einfarbig oder zweifarbig) - Laminierte Paneele, Stärke 6 mm
Melamine faced panels, 6 mm thick-choice of 4 colours (plain or two-colored)



Wengé



Erable



Noyer




Chêne clair



PVC (U2S, P2) oder abgelassen um 25 mm
PVC (U2S, P2) or 25 mm recessing



Gris stone




Eingangsprofil und Paneele in geschliffenem Edelstahl
Entrance and panels in polished stainless steel

Türschwelle in eloxiertem Aluminium, Naturfarben
Natural anodized aluminium sill



Wandverkleidung / Colours panels : Chêne clair – Wengé

SQUARE

AUSSTATTUNG EQUIPMENTS	BESCHREIBUNG
Beleuchtung Lighting	Viereckige Deckenleuchte mit LEDs mit geringem Energieverbrauch (15W) mit integrierter Notbeleuchtung. <i>Low power consumption (15 W) led panel with an integrated emergency lighting</i> Epoxid beschichtete Zwischendecke / <i>White epoxy finish ceiling</i>
Spiegel Mirror	Spiegel im Format 16/9 auf Kopfhöhe <i>16:9 mirror</i>
Wandverkleidungen Wall finishes	4 verschiedene Holztonne zur Auswahl (einfarbig oder zweifarbig) Laminierte Paneele, Stärke 6 mm <i>Melamine faced (plain or two-colored), 6 mm tick-choice of 4 colours</i>
Übergangprofile Panel junction profiles	Profile in eloxiertem Aluminium, Naturfarben <i>Natural anodized aluminium panel</i>
Handlauf Handrail	Ein Handlauf in eloxiertem Aluminium, Naturfarben. Mit Endstücken im polierten Aluminium <i>1 handrail, in natural anodized aluminium with highly polished mirror ends</i>
Fußbodenleisten Skirtings	Fußbodenleisten in eloxiertem Aluminium, Naturfarben <i>Natural anodized aluminium</i>
Bodenbelag Floor covering	PVC (U2S, P2) oder abgelassen um 25 mm, Farbton Graustein <i>PVC (U2S, P2), "Stone grey" color or 25 mm recessing</i>
Eingang Entrance	Eingangprofil und Paneele in geschliffenen Edelstahl <i>Entrance and panels in polished stainless steel</i> Türschwelle in eloxiertem Aluminium, Naturfarben <i>Natural anodized aluminium sill</i>
Fahrkorbbelüftung Ventilation	Natürliche Fahrkorbbelüftung , (in unteren Kabineneingangsbereich) im Eingangstürprofil <i>Natural ventilation in car entrance (below at bottom and above at head)</i>
Zugangsschutz Protective guard	Lichtgitter / <i>Safety edge</i>
Innenpanel Control panel	Innenpanel in gebürsteten Edelstahl <i>Control panel in polished stainless steel</i>
Taster und Optionen Buttons and accessories	<ul style="list-style-type: none"> - Kurzhubtaster der Serie Angel EVOLYA konform mit der Norm EN 81.70 <i>Angel EVOLYA micro switch buttons according to the 81.70 standards</i> - LCD Display 4" mit integrierter digitaler Sprachansage <i>4" floor indicator including voice announcer</i> - Identifikationsschild mit Rückbeleuchtung / <i>Printing on backlight</i> - Integriertem Notruftelefon / <i>Three-ponic telephone</i> <p>OPTION</p> <ul style="list-style-type: none"> - Option Schlüsselkontakt / <i>Keypad access</i> - Option Zehner Zahlentastatur - Option Brandfallsteuerung / <i>Fireman</i> - Option Anti-Vandalismus Kurzhubtaster der Serie DEMON konform mit der Norm EN 81.70 - <i>Démon EVOLYA micro switch buttons according to the 81.70 standards</i> <div style="text-align: right;">  Angel EVOLYA </div>



Modul H
Richtlinie 95/16/CE



HERGESTELLT IN FRANKREICH

Siège social - Headquarter - 11 rue Ampère - 26600 PONT DE L'ISÈRE - FRANCE ☎ + 33 (0)4 75 84 86 00 accueil@sodimas.fr

Deutschland AG - Industriestraße 4 - 70565 STUTTGART - DEUTSCHLAND ☎ + 49 (0)711/49047-670 kontakt@sodimas.net

www.sodimas.fr